

Bulletin d'information n° 40

20 Nouveautés

Nouvelle interface d'affichage et de saisie :

- La grille (gestionnaire d'applications)
- Commandes fournisseurs

Volet de fonctions : Nouvelles fonctionnalités

Clients en compte : Suivi des modifications des prix et remises

Agrandissement des modèles d'appareils



103 Tournebride
35600 Sainte-Marie
Tel : 02 99 72 15 15
info@eis-informatique.com

Nouveau gestionnaire d'applications - Rangements et interrogations hiérarchiques

Le nouveau gestionnaire organise les applications de façon hiérarchisée.

Cela vous permet de ranger les applications dans des dossiers et sous-dossiers dans ce que nous avons appelé, la grille.

Le moteur de recherches imbriquées permet d'interroger les grilles.

Chaque fois que vous sélectionnez un dossier apparu dans les réponses précédentes, vous pouvez rechercher autre chose ensuite dans cette nouvelle sélection.

Avant, il y avait un menu qui listait les différentes recherches possibles sur différents éléments tels que les documents clients S.A.V. ou négoce, les articles et les tiers.

Désormais, nous avons créé une application qui se comporte comme une cellule contenant l'ensemble des recherches accessibles depuis le volet de fonctions.

Exemple de copie d'écran des recherches S.A.V. :

Interventions par Nom du client dépanné	Propriétaire	Catégorie	Marque	Modèle	Situation	Date doc	Dossier
Client dépanné		Fact. B.I			F R	28, 12]	02/04/24 0023031
		BOUILLOIRES	AEG	84QSD0055D4	B	En cours	09/11/23 0022933
		LAVE LIGNE	MIELE	G1040SC	B	En cours	06/12/23 0022959
		LAVE LIGNE	MIELE	G1040SC	B	Non fait	08/12/23 0022962
		LAVE LIGNE	MIELE	??	B	Attente pièce	05/04/24 0023035
		LAVE LIGNE	MIELE	??	B	En cours	03/01/24 0022979
		GRILLE PAIN	MAGIMIX	11529	B	En cours	06/10/23 0022853
		TELEVISION COULEUR	ELECTROLUX	??	B	Attente pièce	19/10/23 0022902
		TELEVISION COULEUR	SONY	CVW1412F	B	En cours	17/04/24 0023037
		TELEVISION COULEUR	SONY	CVW1412F	A	[-122, 43]	17/04/24 0023038
		TELEVISION COULEUR	SONY	CVW1412F	F R	122, 43]	17/04/24 0023039
		LAVE VAISSELLE	ARTHUR MARTIN	??	F R	80, 78]	22/02/24 0022998
		ASPIRATEUR	SEB	CM202010	B	En cours	12/10/23 0022897
		123456	123456789012345	??	B	En cours	09/11/23 0022934
		ACCESSOIRES BRUN	123456789012345	??	B	En cours	15/03/24 0023027
		ASPI RECHARGEAB ZIPP	AGASHI	ZEF	B	En cours	09/01/24 0022981
		ENTRETIEN	?	?	B	Rendez-vous plani	23/11/23 0022948
		Fact. B.I.			F R	45, 10]	02/04/24 0023032
		HOTTE D'ASPIRATION	AIWA	AIRHBOX90XN2 - F53 90 RLV4V BK	B	Rendez-vous plani	27/11/23 0022954
		FOUR ENCASTRABLE	SIEMENS	??	B	Non fait	23/01/24 0022991
		123456	123456789012345	564654654	B	Non fait	21/02/24 0023009
		CAVE A VIN	ELECTROLUX	ERW1573A0A	D	Accepté IC	10/11/23 0022896
		LAVE LINGE	BOSCH	656466	F R	91, 85]	20/10/23 0022903
		ORDINATEUR	MICROSOFT	SURFACEGO	F R	245, 45]	20/10/23 0022904
		ASPIRATEUR	SEB	BBH3	D	En cours	00000000 0022972
		ROBOT MULTIFONCTIONS	SEB	123165	B	En cours	26/02/24 0023020
		TELEVISION COULEUR	SONY	CVW1412F	F R	15, 85]	13/10/23 0022898
		CAFETIERE ELECTRIQUE	KRUPS	KRUPS01	B	En cours	20/11/23 0022946
		APPAREIL VAPEUR	YAMAHA	??	D	Accepté AP	04/12/23 0022957
		CAVE A VIN	ELECTROLUX	ERW1573A0A	F R	93, 85]	06/12/23 0022961
		LAVE LIGNE	ARTHUR MARTIN	??	B	En cours	23/01/24 0022989

Etat <> [T] - Date >= [05 10 2023]
 Site = [*] - Nom client [*]
 Fiche : 23031 ABELIUM COLLECTIVITES Tél : 06 00.00.00.00 Appareil repris
 Tech : E Pour information : le joker * remplace de 0 à n caractères et le joker _ remplace un seul caractère. La recherche est inversée : VI Facture 28, 12
 Délai : 20 Jrs
 Reçu : 02/04/2024
 Prévu : .././.....
 Pour information : le joker * remplace de 0 à n caractères et le joker _ remplace un seul caractère.
 La recherche est inversée : VICTOR*HUGO ou HUGO*VICTOR

Rechercher par
 (*) Non client dép.
 () N° téléphone
 () Compte client
 () ID du client
 () N° de dossier
 () N° de facture
 () N° Sociétaire
 () Réf. client
 () Matériels
 () N° d'IMEI
 () N° de série
 () Modèle
 () Marque / Cat.
 () Mémoire
 () N° engagement
 () N° d'accord
 Dossier
 Sélectionner (<)
 Loupe | Suivi (F3)
 Accéder | Imprimer (F1/F6)
 Docs joints
 Affichage
 [] Historique (F4)
 - Client
 Rechercher (F2)
 Accéder | Missions (?/F11)
 - Autres
 « | » | <- | ->
 Inverser liste
 Champ précédent (ShiftTab)
 Imprimer liste (F7)
 Suivi des dossiers
 Documentation (F12)
 Quitter (Echap)

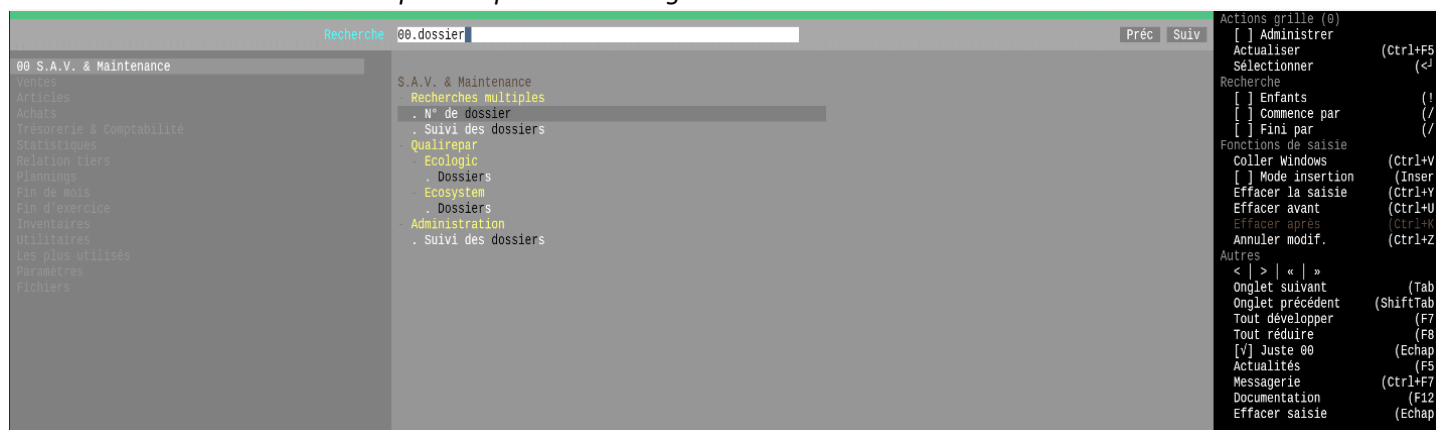
Il n'est plus nécessaire de quitter la liste en cours, revenir au menu précédent pour changer le mode de recherche.

Par exemple, passer d'une recherche par numéro de dossier à une recherche par numéro de facture, tout en restant dans cette cellule et simplement cliquer pour changer de mode de recherche sans avoir besoin de retaper la chaîne de texte que vous avez précédemment entrée.

À l'inverse, le menu qui listait les différentes recherches possibles a été supprimé mais il vous est possible dans l'administration de la grille de publier le dossier **Recherches multiples** qui contient en son sein, la liste des différentes recherches, comme avant.

Une fois ceci fait, vous pourrez utiliser le moteur de recherches imbriquées de la grille et chercher par exemple le mot « dossier » dans le **00. SAV**. Ce qui n'était pas possible avant. La grille affichera le dossier nommé **Recherches multiples** suivi juste en dessous de son application **par numéro de dossier**.

Exemple d'écran, de recherche « 00.dossier », c'est-à-dire recherche du mot « dossier » dans le 00. S.A.V. lorsque le dossier nommé Recherches multiples est publié dans la grille.

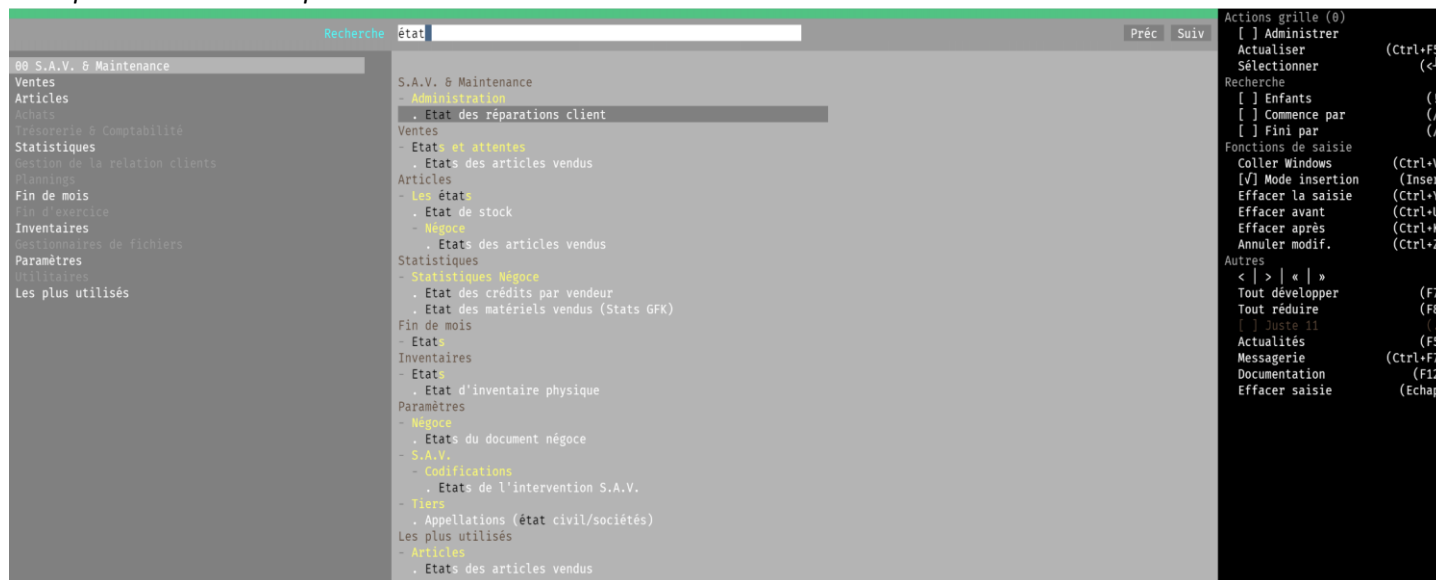


Nous mettons ici en avant :

- _ Le confort apporté par l'usage des volets de fonctions.
- _ La disparition des menus intermédiaires.
- _ La mise en place, par les utilisateurs eux-mêmes, dans leur grille personnelle.

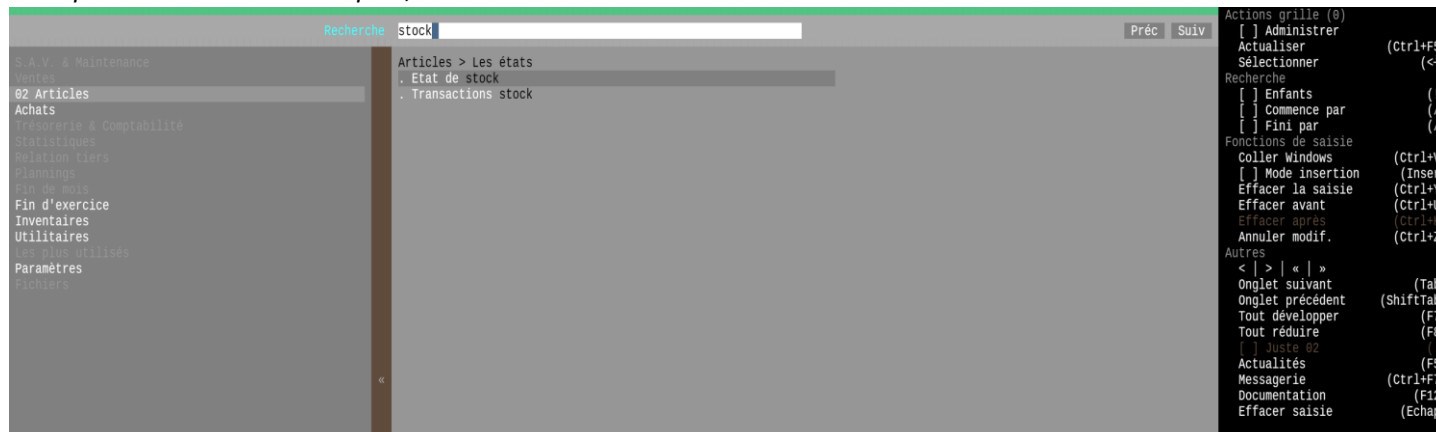
Les anciens menus sont désormais indexés et facilement retrouvés par le moteur de recherches imbriquées.

Exemple d'écran dans lequel le mot « état » est recherché :



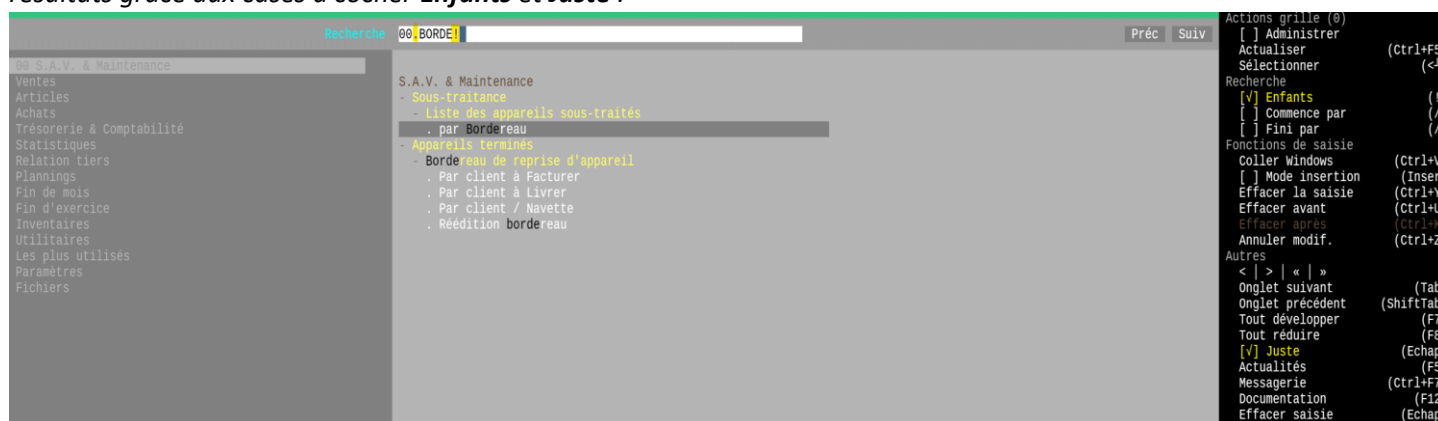
Lors de la navigation dans la grille, il est possible de sélectionner un dossier afin d'afficher son contenu et de faire des recherches uniquement dans ce dossier. Les recherches peuvent donc s'imbriquer.

Exemple de recherches imbriquées, recherche du mot « stock » dans le dossier « Les états » :



La recherche peut également être affinée ou détaillée avec les cases à cocher dans le volet de fonctions (Juste, Enfants, Commence par, Fini par)

Exemple d'écran dans lequel le mot « borde » est recherché uniquement dans le **00 S.A.V.** et en affichant les enfants des résultats grâce aux cases à cocher **Enfants et Juste** :

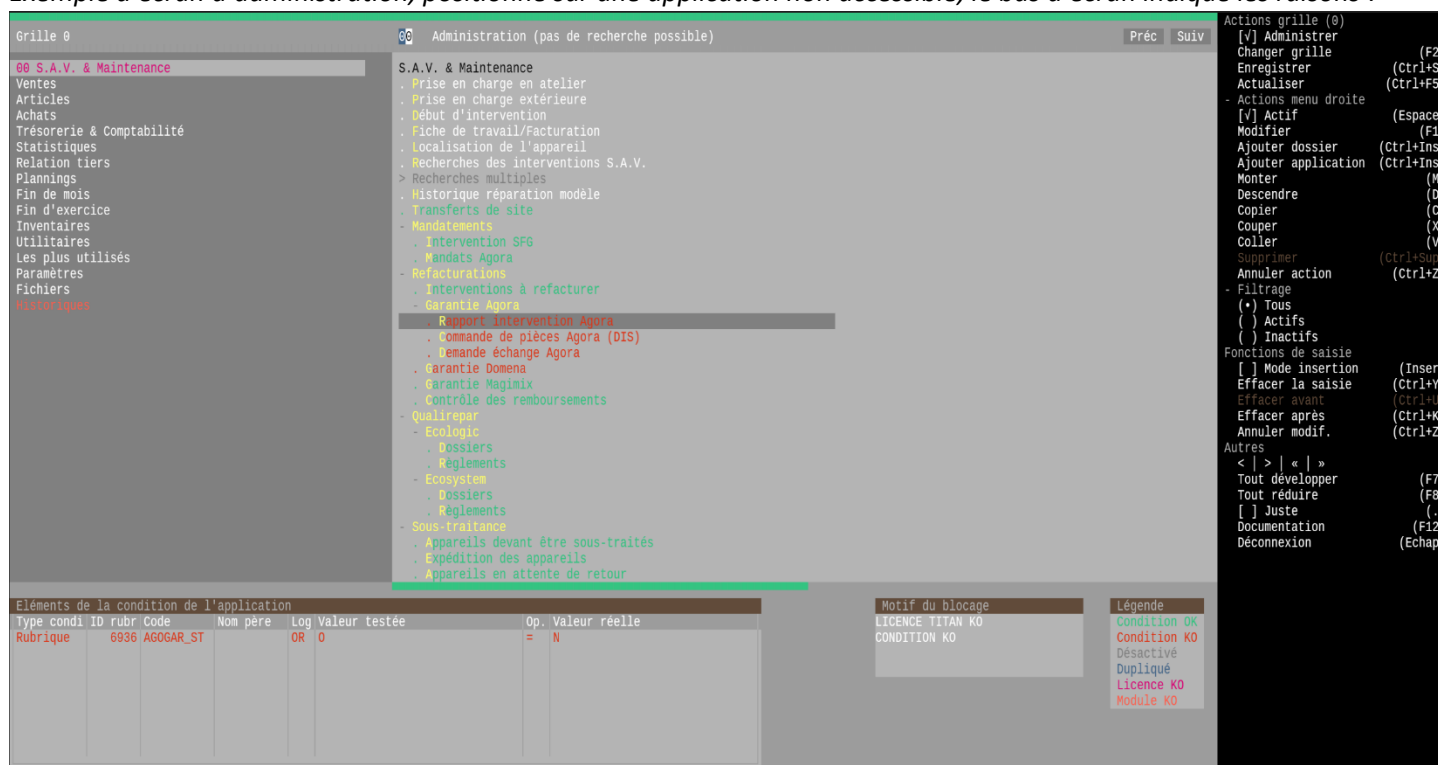


L'administrateur pourra créer, dupliquer, modifier, supprimer une grille, les configurer facilement afin qu'elles soient adaptées à ses besoins spécifiques. Les distribuer aux utilisateurs concernés.

L'administration d'une grille peut se faire en utilisant la souris en glisser/déposer et dispose d'un retour en arrière (CTRL+Z).

L'administration permet également de visualiser les applications et dossiers qui ne sont pas affichables car bloqués. Le bas d'écran indique la raison du blocage.

Exemple d'écran d'administration, positionné sur une application non accessible, le bas d'écran indique les raisons :



Volet de fonctions : Nouvelles fonctionnalités

Dans le volet de fonctions des cellules de recherches*, un sous-menu est parfois associé au raccourci de type sélecteur (), ce qui donne l'affichage suivant ≡ () ou bien ≡ (•) si le sélecteur est coché.

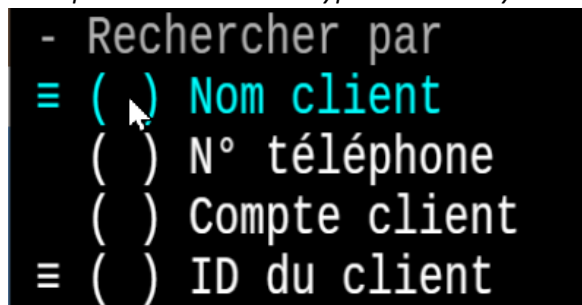
Maintenant, cliquer sur :

_ Le sélecteur ou le titre du raccourci, sélectionnera le premier choix du sous-menu ;
sauf si le sélecteur est déjà coché, cela conserve le choix.

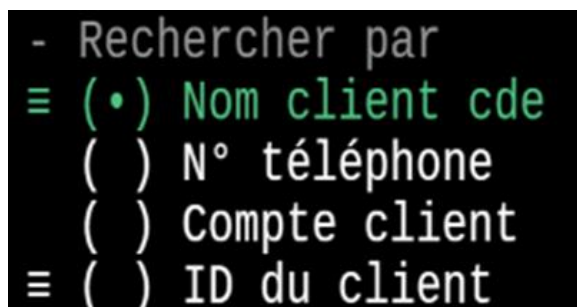
_ L'icône ≡ affichera le sous-menu.

* : recherches des documents clients (négoce et S.A.V.), des articles, des tiers (clients ou fournisseurs)

Exemple de raccourcis de type sélecteur ayant un sous-menu : **Nom du client** et **ID du client**.



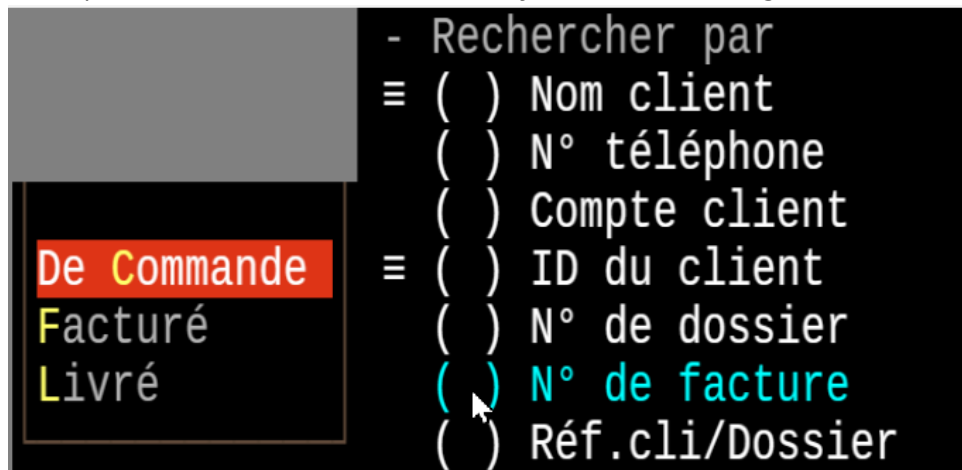
Cliquer sur le sélecteur du raccourci **Nom client**, choisira le premier élément du menu associé, soit ici, le **nom client de commande** :



Lorsqu'un sous-menu est ouvert, il est maintenant possible de cliquer sur l'un des raccourcis du volet principal, ce qui va provoquer la fermeture du sous-menu. En cliquant sur l'icône ≡ d'un autre sous-menu, ce dernier s'affichera à la place du sous-menu actif.

Exemple, ici le sous-menu associé au raccourci **ID du client** est ouvert.

Si l'on passe la souris sur le raccourci **N° de facture** celui-ci change de couleur, on peut le sélectionner en cliquant :



Nouvelle interface d'affichage et de saisie : Commandes fournisseurs

La nouvelle interface d'affichage est mise en place, sur le modèle de la facturation client.

La nouvelle fonction de saisie ainsi que le volet de fonctions sont mis en place sur tous les champs de saisie.

Depuis la saisie du numéro de commande, les boutons suivants sont maintenant disponibles :

- < **Retour** : Ce bouton ferme l'application.

Il est également disponible depuis le volet de navigation (volet de gauche contenant les fenêtres de l'application.)

- Boutons de parcours des commandes : **Prem, Prec, Suiv, Dern**, respectivement la première, la précédente, la suivante et la dernière commande.

Exemple d'écran des différents boutons :



Exemple d'écran d'une commande fournisseur :

Client	Référence	Désignation	Cdée	Reçu	Rar	P.Unit Ht	Total Ht	Prévus le
ETUDES INFORMATIQUES	0.637	ARTICLE DE TEST	5		5	367,65	1838,25	10/04/2024

H.T. : 1 846,79€
 T.T.C. : 2 216,15€

Créée 05/04/2024 par EIS
 Modif. 08/04/2024 par EIS

Minimum de commande : 0
 Franco de port : 0
 Frais de port : 0

Edition : 0
 Fax : 0
 Email : 0

FIN : FIN
 LAN : ABR
 BEL : BET
 DHS : SAL
 DOL : TOP

Commandes à effectuer
 EUR : EN

Fonctions de saisie
 [] Mode insertion (Inser)
 Effacer la saisie (Ctrl+Y)
 Effacer avant (Ctrl+U)
 Effacer après (Ctrl+K)
 Annuler modif. (Ctrl+Z)

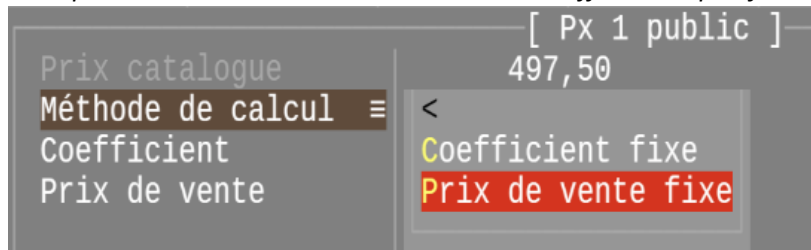
Autres
 « | A | v | » (F12)
 Documentation (Echap)

Articles - Tarifs de ventes : Nouvelles fonctionnalités

- Articles de type *Tarif matériel* :

Il est maintenant possible d'appliquer la méthode de calcul *Prix de vente fixe*.
Auparavant, seule la méthode de calcul *Coefficient fixe* était applicable.

Exemple d'écran du menu de sélection entre coefficient et prix fixe :

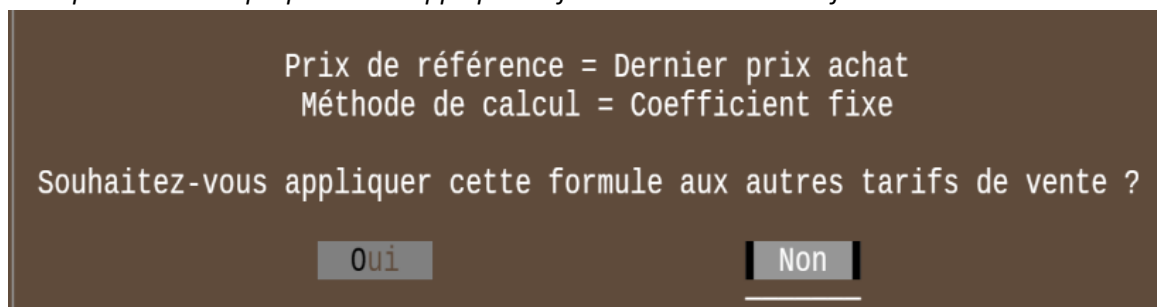


- Articles de type *Tarif pièces détachées* :

Lorsque le prix de référence et/ou la méthode de calcul d'un tarif de vente est modifié, il est proposé d'appliquer la même formule aux autres tarifs de vente de l'article.

Exceptions : Les tarifs calculés à partir d'un autre tarif de vente ou ayant un coefficient fixe forcé.

Exemple d'écran de proposition d'appliquer la formule aux autres tarifs de l'article :



Clients - Prix et remises du client en compte : Nouvelles fonctionnalités

- L'accès à la fenêtre *Prix et remises* du client en compte est maintenant conditionné par le droit n°80.

Seuls les utilisateurs autorisés par le droit 80 pourront accéder à cette fenêtre.

- Les modifications réalisées dans la fenêtre *Prix et remises* (ajouts, suppressions et modifications) sont mémorisées dans le suivi des prix et remises du client.

La touche (F7) permet d'afficher ce suivi dont l'accès est également conditionné par le droit n°80.

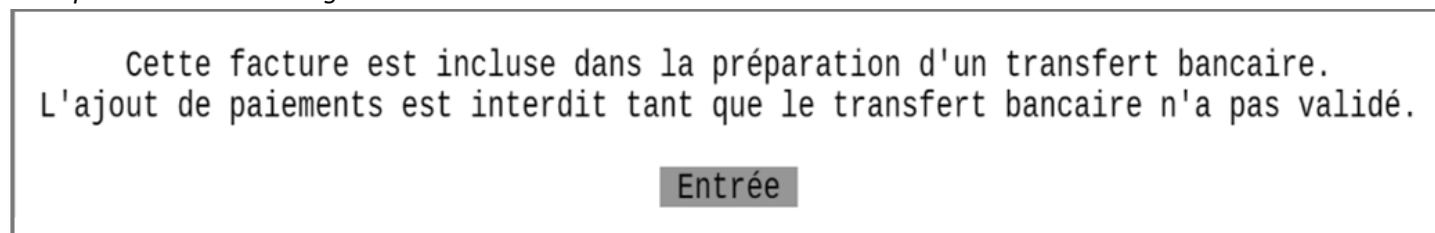
Exemple d'écran du suivi des Prix et remises d'un client en compte :

Suivi des prix et remises AB COLLEC									A	X
Date	Heure	Opéra.	Code	Libellé	Rem/Prx Avant	Rem/Prx Après	Qté avant	Qté après		
01/03/2024	15:38:29	E	CPR2	Ajout. remise par référence (010020010329)	0,0000%	10,0000%	0	10		
29/02/2024	11:58:06	E	SPR7	Suppr. tarif par famille (06)	Tarif : 3					
29/02/2024	11:57:01	E	MPR7	Modif. tarif par famille (06)	Tarif : 2	Tarif : 3				
29/02/2024	11:56:51	E	CPR7	Ajout. tarif par famille (06)		Tarif : 2				
29/02/2024	11:56:37	E	MPR1	Modif. prix par référence (0-3)	29,00	25,00	2	2		
29/02/2024	11:55:59	E	SPR7	Suppr. tarif par famille (05)	Tarif : 3					
29/02/2024	11:55:36	E	MPR7	Modif. tarif par famille (05)		Tarif : 3				
29/02/2024	10:51:03	E	MPR1	Modif. prix par référence (0-3)	30,00	29,00	1	2		
28/02/2024	17:18:10	E	Spr4	Suppr. remise par fournis. de Cde et par groupe (AEG - 02)	1,0000%	0,0000%				
28/02/2024	17:18:07	E	Mpr4	Modif. remise par fournis. de Cde et par groupe (AEG - 02)	1,9000%	1,0000%				
28/02/2024	17:18:02	E	Cpr4	Ajout. remise par fournis. de Cde et par groupe (AEG - 02)	0,0000%	1,9900%				
28/02/2024	17:17:49	E	SPR5	Suppr. remise par famille (01)	1,0000%	0,0000%				
28/02/2024	17:17:46	E	MPR5	Modif. remise par famille (01)	2,9800%	1,0000%				
28/02/2024	17:17:39	E	CPR5	Ajout. remise par famille (01)	0,0000%	2,9800%				
28/02/2024	17:08:59	E	SPR8	Suppr. remise par catégorie (AMP)	3,9700%	0,0000%				
28/02/2024	17:08:55	E	MPR8	Modif. remise par catégorie (AMP)	5,8906%	3,9700%				
28/02/2024	17:08:47	E	CPR8	Ajout. remise par catégorie (AMP)	0,0000%	5,8906%				

Règlements des impayés (clients et fournisseurs) : Nouvelles fonctionnalités

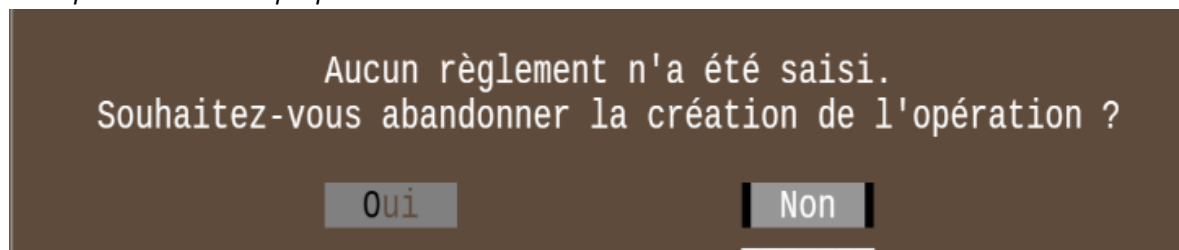
- Lors de la sélection de la facture, il est contrôlé que celle-ci n'est pas incluse dans la préparation d'un transfert bancaire (LCR ou prélèvement pour le client, virement pour le fournisseur), ce qui évite le paiement en double.

Exemple d'écran du message d'avertissement :



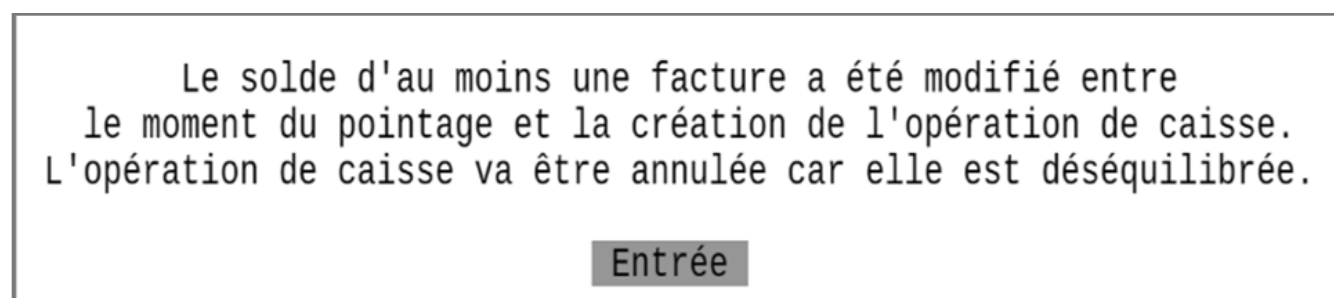
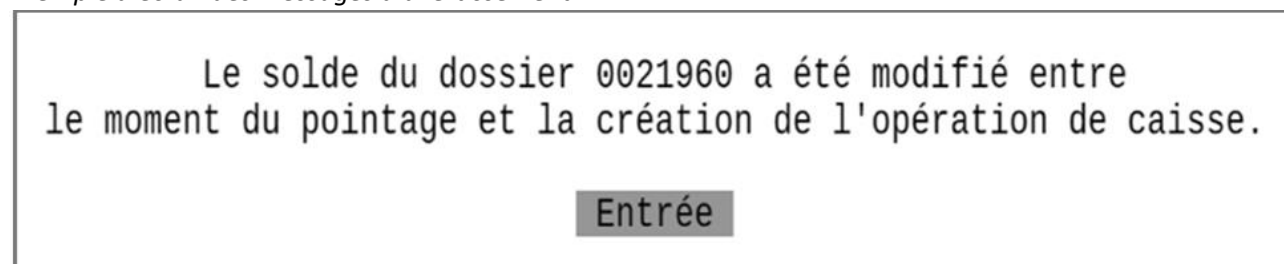
- Lorsque l'opération de caisse s'exécute (afin de saisir le paiement des factures pointées), il est maintenant possible d'abandonner si aucun paiement n'a été saisi. L'opération est supprimée et les factures restent sélectionnés dans la liste, ce qui permet en cas d'erreur de pointage, de retirer ou d'ajouter une facture de la sélection.

Exemple d'écran de la proposition :



- Une fois l'opération de caisse validée, un contrôle est ajouté afin de vérifier qu'il n'y a eu aucun paiement d'ajouté dans l'une des factures pointées, entre le moment du pointage et la création de l'opération de caisse. Si tel est le cas, l'opération sera alors automatiquement annulée car dans ce cas le solde de la facture peut être faux.

Exemple d'écran des messages d'avertissement :

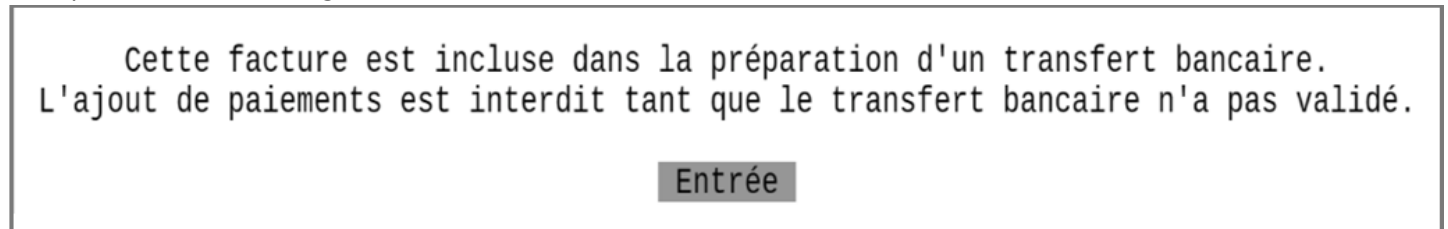


Facturations clients, commande et facturation fournisseurs : Nouvelles fonctionnalités

Fenêtre Paiements :

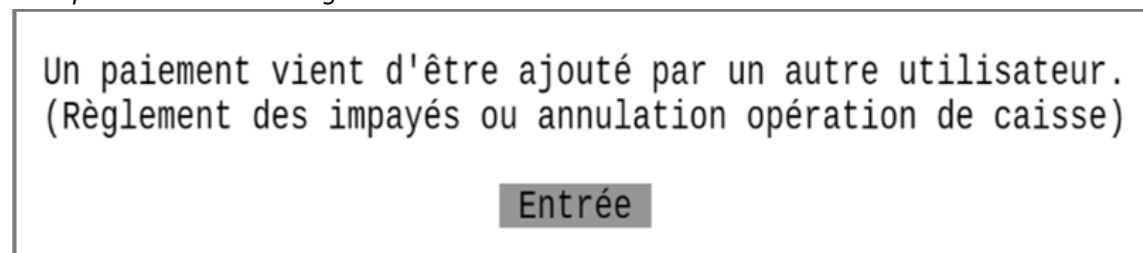
- Ajout d'un contrôle interdisant la saisie d'un paiement lorsque la facture ou la commande est incluse dans un transfert bancaire en cours de préparation.
- Ceci afin d'éviter la saisie d'un paiement en double (un dans la facture ou la commande, l'autre dans la LCR, le prélèvement ou le virement SEPA).

Exemple d'écran du message d'avertissement :



- Après la saisie d'un paiement, un contrôle est ajouté afin d'avertir si un paiement vient d'être ajouté depuis l'application *opération de caisse*.
 - \ Soit depuis le règlement des impayés et le transfert bancaire
 - \ Soit lors de l'annulation d'une opération de caisse
- Dans ce cas, l'affichage de la fenêtre paiement est réactualisé afin d'afficher le nouveau règlement.

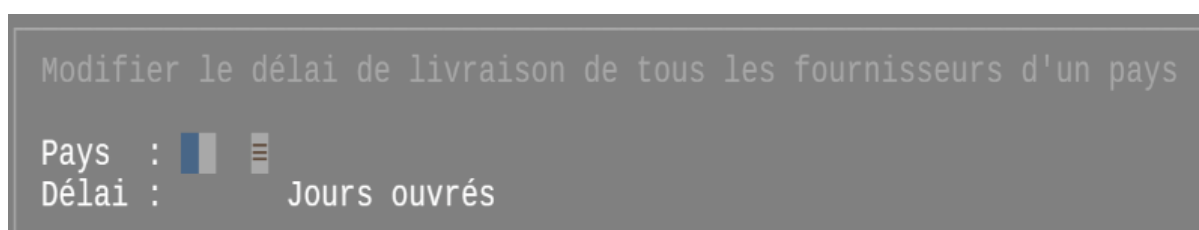
Exemple d'écran du message d'avertissement :



Fournisseurs : Modification du délai de livraison de tous les fournisseurs d'un pays

Depuis le champ de recherche d'un fournisseur, la touche (F5) permet d'accéder à la fonctionnalité de modification du délai de livraison de tous les fournisseurs d'un pays.

Exemple d'écran de la fonctionnalité :



Modèles d'appareils : Agrandissement du code

La taille du code modèle ainsi que celles des références produits associées au modèle passe de 30 à 40 caractères.

La longueur du modèle d'appareils de certains constructeurs peut parfois dépassée 30 caractères, vous pourrez ainsi saisir la totalité du modèle.

Galion



Ventes - Devis : Nouvelles fonctionnalités

- Lorsque la date de validité n'est pas dépassée, dans le menu (Consulter/Modifier/Supprimer), une nouvelle option de menu *Devis vers commande* permet de transformer le devis en commande et de modifier la commande.

NB : Auparavant après avoir choisi l'option '*Modifier*' du menu, il était demandé si l'on souhaitait transformer le devis en commande. Maintenant la question sera posée uniquement lors de l'utilisation de la touche (F1) Modifier.

Exemple d'écran du menu :

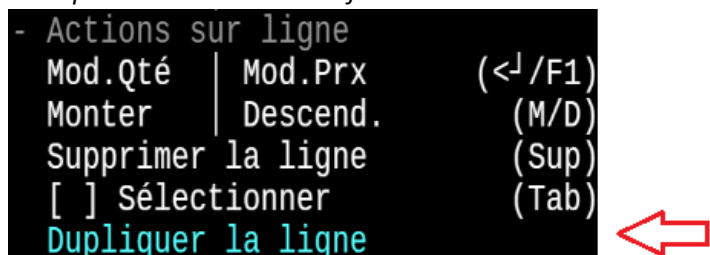


- Lorsque le code état du devis est '*devis attente réponse*' et que le devis passe en commande, l'état du document devient '*devis accepté*'.

NB : Nécessite le paramétrage du code état négoce '*devis accepté*' en fiche société.

- Fenêtre *Articles* - Volet de fonctions : Ajout de l'item '*Dupliquer la ligne*' qui permet de dupliquer la ligne active. La nouvelle ligne sera ajoutée juste au-dessous de la ligne active.

Exemple d'écran du volet de fonctions :

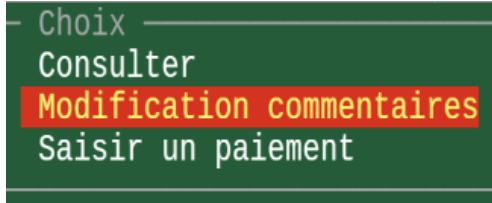


Ventes – Factures : Mode d'accès *Modification commentaires*

Dans le cas d'une facture ou d'un avoir, lorsque le mode d'accès '*modification limitée*' n'est pas proposé, car l'utilisateur n'est pas autorisé, le mode d'accès '*modification commentaires*' est alors proposé.

Il permet de modifier le commentaire des articles et le mémoire du document.

Exemple d'écran d'affichage :



Ventes : Suivi de la reprise de marchandise

Fenêtre *Articles*, dans le cas de la reprise de marchandise, après avoir saisi une quantité négative, si l'article a déjà été vendu au client ; la liste des ventes s'affiche afin de sélectionner la vente qui correspond à la reprise de marchandise.

Lorsque la vente est sélectionnée, un lien est créé entre la ligne de la vente et de la reprise de marchandise.

_ Ce lien est maintenant copié dans le suivi du document négoce.

Si la ligne de reprise de marchandise est supprimée.

_ La suppression du lien est également mémorisée dans le suivi du document.

Lorsqu'aucune vente n'est sélectionnée et que l'utilisateur est autorisé, il peut forcer la reprise de marchandise.

_ Dans ce cas, il sera maintenant affiché à l'écran 'Reprise forcée'

Remarque : Dans le cas de l'avoir d'une facture, les liens ne sont pas copiés dans le suivi du document.

Exemple d'écran du suivi du document négoce :

Suivi du dossier 22996					^	X
Date	Heure	Opéra.	Code	Libellé	Dossier	S
01/02/2024	18:01:22	E	AVSP	Annulation reprise de marchandise (000080400) Qté=-1 , Lien=242		
01/02/2024	17:52:51	E	AVLI	Reprise de marchandise (000080400) Qté=-1 , Lien=242		
01/02/2024	17:52:33	E	DOCN	Bon de commande		

Ventes : Affichage des coordonnées du contact

Lorsqu'un contact est renseigné dans un document négoce, les coordonnées de celui-ci sont maintenant affichées.

Exemple d'écran d'affichage :

< Retour Modifier		Ventes et commandes	
Dossier	0022261	Bon de commande Attente de préparation	E.I.S. 35600 STE MARIE
Adresses	Contact		
Réf. client	Contact		
Articles	Nom du contact	Mon contact client	
Conditions	Contact du client		
Paielement	ETUDES INFORMATIQUES ET SERVICES		
Document	Contact		
Etat	Civilité	Mon contact client	
Mémoire	Nom	Mon contact client	
Contact	Adresse	103 Tournebride	
	Ville	35600	STE MARIE
		FR	FRANCE
	Téléphone	02 99.72.15.15	
	Email		

Recherches multiples négoce : Tri par date de facture

Lorsque le critère de recherche *Document* est égal à *Factures* ou *Avoirs* (c'est-à-dire que la case à cocher *Factures* ou *Avoirs* du volet de fonctions est cochée) et que la case à cocher du volet [] *Tri dat doc.* est également cochée :

_ La liste est maintenant triée par date de facture et non plus par date de création du dossier.

Réservations clients entre sites : Nouvelles fonctionnalités

Lorsque la règle 358 est active : (Réservation de stock entre deux sites depuis une commande client)


Depuis un bordereau* de réservation non validé, il est possible d'ajouter des articles afin qu'ils soient associés à une commande client : (* bordereau de mouvements de stock)

- Si l'article est présent dans la commande client et qu'il n'est pas associé à une réservation
 - _ Un lien est créé entre la ligne de la commande client et la nouvelle ligne du bordereau.
 - Tel que si la réservation avait été réalisée depuis la commande client.
- Si l'article n'est pas présent dans la commande client :
 - _ L'article est ajouté dans la commande client, avec les conditions tarifaires du client.
 - Un lien est également créé entre la ligne de la commande client et la nouvelle ligne du bordereau.

Interventions S.A.V. : Reprise d'appareil et R.D.V. planifié

Fenêtre *Reprise d'appareil* : Ajout d'un contrôle sur les rendez-vous du planning :

S'il existe au moins un rendez-vous ultérieur à la date du jour, il est proposé d'accéder au planning afin de le(s) supprimer.



Transfert en comptabilité des paiements QualiRépar

Lorsque le module Qualirépar est actif :

Lors du transfert en comptabilité des paiements des organismes Ecosytem et Ecologic, chaque paiement est décomposé dans une seconde écriture avec le montant du soutien de chaque intervention, ce qui permet le lettrage des factures des interventions.

Exemple :

Compte	Libellé	Pièce	Débit	Crédit
411 ECO	Ecologic	C1527		50,00
511000	Ecologic	C1527	50,00	

Seconde écriture :

411 ECO	Ecologic	C1527	50,00	
411 DIV A	Client Alpha	0084218		25,00
411 DIV L	Client Lambda	0084203		25,00



Recherches d'écritures : Par numéro de facture fournisseur

Le numéro de facture fournisseur peut être renseigné de deux façons différentes :

- Lors de la saisie manuelle de la facture fournisseur, si la saisie du numéro de facture est activée dans le compte du fournisseur.
- Lors du transfert en comptabilité des factures fournisseurs enregistrées dans la gestion commerciale.

Exemple d'écran de la recherche par numéro de facture fournisseur :

Recherche par numéro de facture										EIS	
N° Facture	Date	Jou.	Compte	S/C	Désignation compte	Pièce	Libellé	Lt	Débit	Crédit	Rechercher par
833313	15/08/2023	AC	401			230811		p8		427,25	[] Pièce
1/2306/100533	26/06/2023	AC	401			230610		p5		93,31	[] Montant
1051406295	22/03/2024	AC	401			240311		29		357,50	[] Libellé pièce
1051406295	22/03/2024	AC	606330			240311			357,50		[] Compte
11992719	12/10/2023	AC	606330			231010			357,50		[] Ecr. Lettrées
11992719	12/10/2023	AC	445665			231010		5A	27,59		[] Ecr. Rapprochées
11992719	12/10/2023	AC	445200			231010		13	5,52		[x] Numéro facture
11992719	12/10/2023	AC	401			231010		AA		5,52	
12060996	26/01/2024	AC	624100			240113			23,00		Loque
12060996	26/01/2024	AC	401			240113		01		2 308,79	Ecriture (F3)
12060996	26/01/2024	AC	445665			240113		5D	94,69		Facture (F3)
12060996	26/01/2024	AC	607100			240113			459,43		Transfert bancaire (F3)
12111744	13/02/2024	AC	445665			240210		5E	15,06		Correction
12111744	13/02/2024	AC	607100			240210			75,30		De l'écriture (F1)
12111744	13/02/2024	AC	401			240210		01		90,36	Contre-passation (F1)
12133746	19/02/2024	AC	401			240214		02		250,32	Sélection écritures (F1)
1280241395	04/11/2023	AC	401			23113		AF		19,08	- Autres
1280241395	04/11/2023	AC	445200			23113		14		3,82	Champ précédent (ShiftTab)
1280241395	04/11/2023	AC	445665			23113		5B	3,82		Docs joints (F11)
1280241395	04/11/2023	AC	606330			23113			19,08		Imprimer (F6)
130574775	14/09/2023	AC	401			23098		q1		264,25	Documentation (F12)
199601108	06/03/2024	AC	401			240316		A5		268,06	Quitter (Echap)
201849825	04/12/2023	AC	401			23122		x2		77,96	
201849919	06/12/2023	AC	401			23126		y2		37,98	
2023-2255	11/10/2023	AC	445200			23105		13		4,20	
2023-2255	11/10/2023	AC	445665			23105		5A	4,20		
2023-2255	11/10/2023	AC	606330			23105			21,00		
2023-2255	11/10/2023	AC	401			23105		A5		21,00	
2023-88	11/10/2023	AC	606330			23109			199,98		
2023-88	11/10/2023	AC	445200			23109		13		40,00	
2023-88	11/10/2023	AC	445665			23109		5A	40,00		
2023-88	11/10/2023	AC	401			23109		A9		199,98	
2023-89	11/10/2023	AC	445200			23108		13		40,00	
2023-89	11/10/2023	AC	445665			23108		5A	40,00		
2023-89	11/10/2023	AC	606330			23108			199,98		
2023-89	11/10/2023	AC	401			23108		A8		199,98	
202327349	17/10/2023	AC	445200			231024		13		6,32	
202327349	17/10/2023	AC	445665			231024		5A	6,32		
202327349	17/10/2023	AC	606330			231024			31,61		
202327349	17/10/2023	AC	401			231024		18		31,61	

Fichiers de paramètres : Nouvelle interface de saisie et d'affichage

La nouvelle interface de saisie et d'affichage est dans un premier temps mise en place dans les fichiers de paramètres suivants :

- Sites comptables
- Sections analytiques
- Codes déclarations T.V.A.

Exemple d'écran des codes déclarations T.V.A.

Codes déclarations T.V.A.			Actions
Code	01	VENTES, PRESTATIONS DE SERVICES	Modifier (F1)
Propriétés	Désignation	VENTES, PRESTATIONS DE SERVICES	Consulter (<)
	Type de déclaration	Base	Menu actions (Tab)
	Formule de la déclaration	08+09+09B+13	Mise à jour codes (F4)
	Condition de la formule	Aucune condition	Codes
	Solde négatif possible	[]	« ^ v »
			Liste par libellés (F8)
			Liste par codes (F9)
			Fonction de saisie
			[] Mode insertion (Inser)
			Effacer la saisie (Ctrl+Y)
			Effacer avant (Ctrl+U)
			Effacer après (Ctrl+K)
			Annuler changement (Ctrl+Z)
			Autres
			Documentation (F12)
			Quitter (Echap)

Pour les Administrateurs

20 Nouveautés Galion



Fiche société : Code état négoce *Devis accepté*

Fenêtre *Négoce* - Fenêtre *Codes états* - Ajout de la rubrique *Devis accepté* :
Afin d'indiquer le code état du document lorsque le devis passe en commande.
NB : S'applique uniquement lorsque le code état du devis est *devis attente réponse*.

Exemple d'écran de la fenêtre *Codes états* :

		FICHE SOCIETE	
< Retour			
Modification			
Adresses	Négoce		
Négoce			
S.A.V.	+Codes états		
Comptabilité	+Ventes tickets		
Clients	+Editions		
Divers	+Frais		
T.V.A.	+Site marchand		
Paielements	+Contrats de services		
Articles			
Prix & Remises	Codes états		
Stockage			
Familles	Création du dossier	NF	Non fait
Editions	Dossier terminé	T	Terminé
Conservations	Commande de pièce	AP	Attente de pièce
C.R.M.	Devis attente réponse	AR	Attente réponse client
Numérotations	Devis à contrôler	DAC	Devis à contrôler
Modules	Devis refusé	DR	Devis refusé
	Devis accepté	DA	Devis accepté
	Rech multi. Restriction	DR*	